

Федеральное государственное бюджетное образовательное учреждение
высшего образования
«РОССИЙСКАЯ АКАДЕМИЯ НАРОДНОГО ХОЗЯЙСТВА
И ГОСУДАРСТВЕННОЙ СЛУЖБЫ ПРИ ПРЕЗИДЕНТЕ
РОССИЙСКОЙ ФЕДЕРАЦИИ»

ПРОГРАММА ВСТУПИТЕЛЬНОГО ИСПЫТАНИЯ

направление подготовки 42.04.05 Медиакоммуникации
Программа магистратуры **«Цифровые коммуникации и новые медиа»**
Форма обучения: очная
Институт общественных наук

1. Общие положения
2. Форма, продолжительность вступительного испытания
3. Мотивационное письмо: содержание, структура и оценка
 - 3.1. Содержание мотивационного письма
 - 3.2. Оформление мотивационного письма
 - 3.3. Оценка мотивационного письма
4. Вступительное тестирование по профилю программы: структура, процедура, содержание и оценка ответов.
 - 4.1 Структура тестовых вопросов
 - 4.2 Процедура тестирования
 - 4.3 Содержание тестовых вопросов
 - 4.4 Оценка ответов тестирования
5. Участие в олимпиадах и иные индивидуальные достижения
6. Рекомендуемая литература для подготовки к письменному экзамену (тестированию) по профилю
 7. Тестирование по иностранному языку (английский). Формат тестирования
 8. Критерии оценивания тестирования по иностранному языку (английский)
 9. Тестирование по иностранному языку (английский). Рекомендуемая литература
 10. Тестирование по иностранному языку (английский). Образец теста
- Приложение 1. Пример оформления мотивационного письма

2. Общие положения

Вступительное испытание для поступления на магистерскую программу «**Цифровые коммуникации и новые медиа**» проводится с целью установления способности поступающего самостоятельно мыслить, и аргументировано отстаивать свою позицию, понимания содержания и роли актуальности цифровых коммуникаций и новых медиа для современного общества.

К освоению программы специализированной подготовки магистра допускаются лица, имеющие высшее образование любого уровня.

Лица, желающие освоить программу специализированной подготовки магистра по направлению 42.04.05 «Медиакоммуникации» (профиль) «Цифровые коммуникации и новые медиа» зачисляются на конкурсной основе по результатам вступительных испытаний.

3. Форма, продолжительность вступительного испытания

Вступительное испытание на поступление на магистерскую программу «Цифровые коммуникации и новые медиа» является комплексным и состоит из трех этапов: портфолио (мотивационного письма), письменного тестирования по специальности и письменного тестирования по английскому языку.

Результаты вступительных испытаний распределяются следующим образом:

Первый этап: письменное тестирование по специальности в формате теста. Максимальный балл - 100. Минимальный проходной балл – 40 (результат от 0 до 39 баллов является неудовлетворительным).

Тестирование состоит из двух частей:

- вопрос открытого типа (мотивационное письмо), оценивается 0-50 баллов;
- вопросы, требующие выбора правильного варианта(ов) ответов, 25 вопросов, каждый вопрос 0-2 баллов. Оценивается 0-50 баллов.

Длительность тестирования – 60 минут.

Второй этап: письменное тестирование знаний иностранного языка (английский язык). Максимальный балл - 100. Минимальный проходной балл – 40 (результат от 0 до 39 является неудовлетворительный).

Длительность тестирования 60 минут.

Общая оценка формируется в результате суммирования баллов каждой из двух частей. Итоговая максимальная сумма баллов равна 200. Минимальная проходная сумма баллов – 80.

В случае, если число поступающих, набравших за вступительные испытания в сумме более 80 баллов, оказывается больше планируемого набора мест, отбор поступающих происходит на конкурсной основе в рамках градации баллов по убывающей значимости.

4. Вопрос открытого типа (мотивационное письмо): содержание, структура и оценка

Мотивационное письмо готовится соискателем заранее и рассматривается в процессе приемных испытаний. Письмо предоставляется в отборочную комиссию в день, по утвержденному Академией расписанию. Представители отборочной комиссии (секретарь) шифрует письмо и направляет на проверку членам экзаменационной комиссии в обезличенном виде, т.е. в письме запрещается указывать имя, отчество, фамилию, а также другие данные, позволяющие идентифицировать автора. В случае нарушения данного условия письмо будет оцениваться в 0 баллов. Максимальное количество баллов за мотивационное письмо – 50 баллов.

3.1. Содержание мотивационного письма

Ответ открытого типа в форме мотивационного письма определяет области профессиональных интересов абитуриента, мотивы поступления в магистратуру, готовность к учебной работе, имеющийся опыт профессиональной деятельности, предполагаемый итог обучения или описание возможного финального проекта.

Мотивационное письмо абитуриента должно содержать ответы на следующие вопросы:

1. Каковы причины выбора магистратуры «Цифровые коммуникации и новые медиа» в РАНХиГС?
2. Каковы желаемые итоги/результаты обучения (знание, умения, навыки)? Почему вам подходит/необходимо обучение на программе «Цифровые коммуникации и новые медиа»?
3. Какими важными для вас профессиональными компетенциями вы обладаете, где и при каких обстоятельствах они получены?
4. Каковы, по вашему мнению, основные тренды развития (не менее 3-х) в области цифровых коммуникаций и новых медиа? Обоснуйте ваш ответ с использованием экономических понятий и управленческой терминологии.
5. Каково влияние цифровой трансформации на культуру и общество? Обоснуйте ваш ответ ссылками на ведущих исследователей, экспертов и ученых.
6. Каковы, по вашему мнению, перспективы развития цифровых технологий? Обоснуйте ваш ответ ссылками на источники и авторов.
7. В каких проектах вы принимали участие за последние 5 лет (название проекта, моя роль, степень реализованности проекта)?
8. Какую исследовательскую работу вы проводили/выполняли за последние 5 лет (конференции, публикации и т.д.).
9. В какой волонтерской деятельности вы принимали участие за последние 5 лет (название, где и когда, в каком качестве).
10. Каким Вы видите свой итоговый/выпускной проект по завершению магистратуры?

3.2 Оформление мотивационного письма

Письмо предоставляется в электронном виде.

Мотивационное письмо оформляется в виде текста, подготовленного с помощью текстового редактора Microsoft Word (или аналога) с применением шрифта Times New Roman, 12 кегль (заголовки 14 – 16 кегль, в таблицах 12 – 14 кегль) на листах формата А4. Основной цвет шрифта – черный. Текст на листе должен иметь книжную ориентацию.

Поля: верхнее и нижнее – 20 мм, правое – 15 мм, левое – 30 мм.

Выравнивание текста – по ширине, абзацный отступ – 1,25 см. Межстрочный интервал 1,5. Между абзацами интервал не добавляется.

Объем не менее 1000 слов. Напечатанный текст письма загружается в виде файла расширением .doc или .docs или .pdf в Систему дистанционного обучения Академии.

Пример оформления письма приведен в Приложении 1.

3.3 Оценка мотивационного письма

Оценка мотивационного письма проводится экзаменационной комиссией, действующей на основании Положения об экзаменационной комиссии и Правил приема, действующих на год поступления.

Общая оценка определяется как средний балл, выставленный всеми членами приемной комиссии по результатам оценки мотивационного письма.

Таблица 1.

Показатели и критерии оценивания мотивационного письма

| Оцениваемые показатели | Максимальное кол-во баллов | Критерии оценивания | Баллы |
|--|----------------------------|--|-------|
| 1. Причины выбора программы | 10 | Карьерный рост/ Смена вида деятельности | 5 |
| | | Повышение образовательного уровня/Личностный рост | 5 |
| | | Не указано или нечетко сформулировано | 0 |
| 2. Профессиональные компетенции | 5 | Перечислены компетенции и место их получения | 5 |
| | | Компетенции перечислены | 3 |
| | | Компетенции не перечислены | 0 |
| 3. Социальная и профессиональная активность. | 7 +7+ 1=15 | | |
| Проектная деятельность | 7 | 4 и более | 7 |
| | | 3 | 6 |
| | | 2 | 4 |
| | | 1 | 2 |
| | | Нет | 0 |
| Научно-исследовательская деятельность (доклады на НПК и (или) публикации) | 7 | 4 и более | 7 |
| | | 3 | 6 |
| | | 2 | 4 |
| | | 1 | 2 |
| | | Нет | 0 |
| Волонтерская деятельность | 1 | Участвовал | 1 |
| | | Не участвовал | 0 |
| | | | |
| 4. Оформление и качество мотивационного письма | 5 | Качество оформления и форматирования текста. | 1-2 |
| | | Логическая связанность и аргументация. | 1-3 |
| 5. Профессиональный потенциал (экспертная оценка приемной комиссии) | 5+5+5=15 | | |
| Владение знаниями в сфере цифровых коммуникаций и новых медиа | 5 | Тенденции представлены и обоснованы | 4-5 |
| | | Тенденции представлены, но обоснованы слабо или не обоснованы. | 1-3 |
| | | Не представлены | 0 |
| Перспективы развития | 5 | Представлены и обоснованы | 4-5 |
| | | Представлены, но обоснованы слабо или не обоснованы. | 1-3 |
| | | Не представлены | 0 |

| | | | |
|----------------------------|-----------|--|-----|
| Описание итогового проекта | 5 | Уровень представлений об итоговом проекте (нет, только идеи, конечный продукт или эффект, обоснованность). | 0-5 |
| ИТОГО | 50 | | |

5. Вступительное тестирование по профилю программы: структура, процедура, содержание и оценка ответов.

Структура тестовых вопросов

Вступительное тестирование проводится для определения уровня подготовки абитуриента в области цифровых коммуникаций и новых медиа.

Тест включает вопросы теоретического и прикладного характера по следующим модулям, соответствующим профилю магистратуры «Цифровые коммуникации и новые медиа»:

- Тема 1. Интернет-технологии и общество
- Тема 2. Маркетинг и коммуникации
- Тема 3. Цифровые технологии как таковые
- Тема 4. Web-технологии
- Тема 5. Современный контекст деятельности менеджера
- Тема 6. Цифровая экономика.

Процедура тестирования

Тестирование проводится либо в традиционной форме либо на площадке Системы дистанционного обучения Академии в системе MOODLE с системой удаленного контроля (прокторинга).

Общая продолжительность тестирования составляет не более 60 минут.

Максимальное количество баллов по результатам тестирования – 100 баллов.

Минимальное количество баллов за прохождение теста – 40.

Соискатель, набравший менее 40 баллов по результатам тестирования, не может быть зачислен в магистратуру, выбывает из конкурса.

Содержание тестовых вопросов

Тестовые вопросы оценивают уровень подготовки абитуриента по шести основным направлениям обучения на программе.

Тема 1. Интернет-технологии и общество

Развитие интернета в мире и в России. Проникновение интернета в России и в мире. Понятие индустрии 4.0. Основные промышленные революции, их причины и последствия.

Тема 2. Маркетинг и коммуникации

Определение маркетинга. Базовые понятия маркетинга. Модель 4 “Р”. Роль маркетинга в современной экономике. Сетевые технологии в маркетинге. Понятие коммерческого и некоммерческого маркетинга. Специфика маркетинга в интернет-среде. Терминология.

Тема 3. Цифровые технологии как таковые

Принципы создания, хранения и передачи цифровой информации. Роль программного обеспечения при управлении компьютером. Облачные технологии, понятие цифровых платформ, примеры платформ.

Тема 4. Web-технологии

Протоколы передачи информации в интернете. Понятие доменного имени и его суть. Языки верстки и программирования при создании сайтов и приложений и их взаимодействие. Принципы работы поисковых систем, контекстной и таргетированной рекламы

Тема 5. Современный контекст деятельности менеджера

Изменение содержания деятельности менеджера в связи с переходом к постиндустриальному типу экономики. Принципы менеджмента в цифровых проектах – гибкие системы управления - Agile, Scrum.

Тема 6. Цифровая экономика.

Понятие постиндустриальной экономики и интернет-экономики. Особенности обмена ценностями в цифровом пространстве: роль данных в экономике, снижение издержек, рост доли IT и медиакомпаний.

Оценка ответов тестирования

Каждый правильный вопрос теста оценивается в 4 балла.

Максимальное количество баллов, получаемых в результате тестирования – 100 баллов.

В случае, когда тест проводится в системе СДО Академии, проверка и оценка результатов тестирования производится автоматически.

В ином случае проверку и оценку результатов проводит экзаменационная комиссия.

Проверка результатов проводится в обезличенном виде, без указания имен поступающих.

5. Участие в олимпиадах и иные индивидуальные достижения

Дополнительно к баллам, полученным в результате вступительных испытаний, прибавляются баллы за победу в олимпиадах и иные индивидуальные достижения. Перечень олимпиад и баллы за достижения описаны в Положении Академии об Учете индивидуальных достижений поступающих при приеме на обучение.

6. Рекомендуемая литература для подготовки к письменному экзамену (тестированию)

1. Маршалл Маклюэн, Галактика Гуттенберга, 2012
2. Клаус Шваб, Четвёртая промышленная революция, 2014
3. Джой Ито. Сдвиг. Как выжить в стремительном будущем, 2018
4. Джеффри Паркер, Маршалл ван Альстин, Санджит Чаудари. Революция платформ. – М., Манн, Иванов: Фарбер, 2017.
5. Котлер Ф. Основы маркетинга. Краткий курс. М.: Вильямс, 2015.
6. Эрик Шмидт, Как работает Google, 2014.
7. Митч Меерсон, Основы интернет-маркетинга. 2014
8. Минцберг Г., Альстрэнд Б., Лэмпел Д. Школы стратегий. СПб.: Питер, 2000.
9. Бенджи Рэбхен, От кликов к продажам, 2015
10. Пайн Дж. Б., Гилмор Дж. Х. Экономика впечатлений: работа – это театр, а каждый бизнес – сцена. – М.: Вильямс, 2005.
11. Майкл Миллер «YouTube для бизнеса. Эффективный маркетинг с помощью видео», 2014

12. Нил Мехта, Адитья Агаше, Парт Детройа, В одно касание. Бизнес-стратегии Google, Apple, Facebook, Amazon & -- СПб., Питер, 2020.

7. Тестирование по иностранному языку (английский). Формат тестирования

Целью экзамена является проверка навыков академического чтения и аудирования на английском языке, необходимые для обучения на магистерских программах. Кроме того, одним из основных умений, проверяемых тестом, является понимание инструкций, которые предполагают оформление ответа определенным образом: например, выразить ответ не более, чем в трех словах; определить, правдива, ложна или не приведена в тексте та или иная информация; выбор одного или нескольких правильных ответов из списка; выбор подзаголовков; заполнение резюме текста; заполнение таблицы, схемы, модели и пр. Ограничение времени на поиск информации и внесение соответствующих ответов дает возможность проверить умение работать с академическим текстом для решения определенных задач, т.е. не читая его подряд и не отвлекаясь на несущественные детали, а также уметь слышать и интерпретировать необходимую информацию во время лекции, семинара и т.д.

8. Критерии оценивания тестирования по иностранному языку (английский)

Таблица 2.

| | |
|-----------------------------------|--|
| ПРОХОДНЫЕ КОНКУРСНЫЕ БАЛЛЫ | 90-100 (IELTS 9 Expert user) Владеет языком адекватно, безошибочно и бегло с полным пониманием. |
| | 80-89 (IELTS 8 Very good user) Владеет языком очень хорошо, допуская отдельные несистемные неточности и погрешности. Допускает неверное истолкование в незнакомых ситуациях. |
| | 70-79 (IELTS 7 Good user) Владеет языком хорошо, несмотря на отдельные неточности, погрешности и неверное истолкование. |
| | 60-69 (IELTS 6 Competent user) Владеет языком в целом эффективно, хотя часто допускает неточности, погрешности и неверное истолкование. |
| | 50-59 (IELTS 5 Modest user) Владеет языком частично, в большинстве случаев справляясь с пониманием общего значения, хотя и допускает много ошибок. |
| НЕ УДОВЛЕТВОРИТЕЛЬНО | 40-49 (IELTS 4 Limited user) Владеет языком на базовом уровне, который ограничивается знакомым контекстом. |
| | 30-39 (IELTS 3 Extremely limited user) Понимает только общий смысл в хорошо знакомом контексте. |

| | |
|--|--|
| | 20-29 (IELTS 2 Intermittent user) Не имеет реальной возможности воспринимать информацию, за исключением самых простых коротких высказываний в знакомом контексте и отдельных слов. |
| | 10-19 (IELTS 1 Non user) Не владеет языком, за исключением некоторых изолированных слов. |
| | 0-9 (IELTS 0 Did not attempt the test) Информации о владении языком практически нет. |

9. Тестирование по иностранному языку (английский). Рекомендуемая литература

1. Braverman, S. Target Band 7: IELTS Academic Module - How to Maximize Your Score (3rd ed.). – www.IELTS-Blog.com, 2015.
2. Barron's IELTS (Books and Cds). 2nd ed. – Barron's Educational Series, 2013.
3. Cullen, P., French, A., Jakeman, V. The Official Cambridge Guide to IELTS Student's Book with Answers with DVD-ROM). Csm.Pap/DVD Ed. - Cambridge English, 2014.
4. Official IELTS Practice Materials 2 with DVD. Pap/DVD Edition. – Cambridge English, 2012.
5. IELTS 9. Self-study Pack (Student's Book with Answers and Audio CDs (2)): Authentic Examination Papers from Cambridge ESOL (IELTS Practice Tests). – Cambridge English, 2013.
6. Cambridge IELTS 8 Student's Book with Answers: Official Examination Papers from University of Cambridge ESOL Examinations (IELTS Practice Tests). – CUP, 2011.
7. Official IELTS Practice Materials 1 with Audio CD. – CUP, 2012.
8. Free IELTS Practice Tests. - <http://takeielts.britishcouncil.org/prepare-test/free-practice-tests>

9. Тестирование по иностранному языку (английский). Образец теста
Раздел Academic Reading

READING PASSAGE 1

You should spend about 20 minutes on Questions 1–14 which are based on Reading Passage 1 below.

Adults and children are frequently confronted with statements about the alarming rate of loss of tropical rainforests. For example, one graphic illustration to which children might readily relate is the estimate that rainforests are being destroyed at a rate equivalent to one thousand football fields every forty minutes – about the duration of a normal classroom period. In the face of the frequent and often vivid media coverage, it is likely that children will have formed ideas about rainforests – what and where they are, why they are important, what endangers them – independent of any formal tuition. It is also possible that some of these ideas will be mistaken.



Many studies have shown that children harbour misconceptions about ‘pure’, curriculum science. These misconceptions do not remain isolated but become incorporated into a multifaceted, but organised, conceptual framework, making it and the component ideas, some of which are erroneous, more robust but also accessible to modification. These ideas may be developed by children absorbing ideas through the popular media. Sometimes this information may be erroneous. It seems schools may not be providing an opportunity for children to re-express their ideas and so have them tested and refined by teachers and their peers.

Despite the extensive coverage in the popular media of the destruction of rainforests, little formal information is available about children’s ideas in this area. The aim of the present study is to start to provide such information, to help teachers design their educational strategies to build upon correct ideas and to displace misconceptions and to plan programmes in environmental studies in their schools.

The study surveys children’s scientific knowledge and attitudes to rainforests. Secondary school children were asked to complete a questionnaire containing five open-form questions. The most frequent responses to the first question were descriptions which are self-evident from the term ‘rainforest’. Some children described them as damp, wet or hot. The second question concerned the geographical location of rainforests. The commonest responses were continents or countries: Africa (given by 43% of children), South America (30%), Brazil (25%). Some children also gave more general locations, such as being near the Equator.

Responses to question three concerned the importance of rainforests. The dominant idea, raised by 64% of the pupils, was that rainforests provide animals with habitats. Fewer students responded that rainforests provide plant habitats, and even fewer mentioned the indigenous populations of rainforests. More girls (70%) than boys (60%) raised the idea of rainforest as animal habitats.

Similarly, but at a lower level, more girls (13%) than boys (5%) said that rainforests provided human habitats. These observations are generally consistent with our previous studies of pupils' views about the use and conservation of rainforests, in which girls were shown to be more sympathetic to animals and expressed views which seem to place an intrinsic value on non-human animal life.

The fourth question concerned the causes of the destruction of rainforests. Perhaps encouragingly, more than half of the pupils (59%) identified that it is human activities which are destroying rainforests, some personalising the responsibility by the use of terms such as 'we are'. About 18% of the pupils referred specifically to logging activity.

One misconception, expressed by some 10% of the pupils, was that acid rain is responsible for rainforest destruction; a similar proportion said that pollution is destroying rainforests. Here, children are confusing rainforest destruction with damage to the forests of Western Europe by these factors. While two fifths of the students provided the information that the rainforests provide oxygen, in some cases this response also embraced the misconception that rainforest destruction would reduce atmospheric oxygen, making the atmosphere incompatible with human life on Earth.

In answer to the final question about the importance of rainforest conservation, the majority of children simply said that we need rainforests to survive. Only a few of the pupils (6%) mentioned that rainforest destruction may contribute to global warming. This is surprising considering the high level of media coverage on this issue. Some children expressed the idea that the conservation of rainforests is not important.

The results of this study suggest that certain ideas predominate in the thinking of children about rainforests. Pupils' responses indicate some misconceptions in basic scientific knowledge of rainforests' ecosystems such as their ideas about rainforests as habitats for animals, plants and humans and the relationship between climatic change and destruction of rainforests.

Pupils did not volunteer ideas that suggested that they appreciated the complexity of causes of rainforest destruction. In other words, they gave no indication of an appreciation of either the range of ways in which rainforests are important or the complex social, economic and political factors which drive the activities which are destroying the rainforests. One encouragement is that the results of similar studies about other environmental issues suggest that older children seem to acquire the ability to appreciate, value and evaluate conflicting views. Environmental education offers an arena in which these skills can be developed, which is essential for these children as future decision-makers.

Questions 1–8

Do the following statements agree with the information given in Reading Passage 1?

In boxes 1–8 on your answer sheet write

TRUE *if the statement agrees with the information*
FALSE *if the statement contradicts the information*
NOT GIVEN *if there is no information on this*

- 1 The plight of the rainforests has largely been ignored by the media.
- 2 Children only accept opinions on rainforests that they encounter in their classrooms.
- 3 It has been suggested that children hold mistaken views about the ‘pure’ science that they study at school.
- 4 The fact that children’s ideas about science form part of a larger framework of ideas means that it is easier to change them.
- 5 The study involved asking children a number of yes/no questions such as ‘Are there any rainforests in Africa?’
- 6 Girls are more likely than boys to hold mistaken views about the rainforests’ destruction.
- 7 The study reported here follows on from a series of studies that have looked at children’s understanding of rainforests.
- 8 A second study has been planned to investigate primary school children’s ideas about rainforests.

Questions 9–13

The box below gives a list of responses **A–P** to the questionnaire discussed in Reading Passage 1.

Answer the following questions by choosing the correct responses A–P.

Write your answers in boxes 9–13 on your answer sheet.

- 9 What was the children’s most frequent response when asked where the rainforests were?
 - 10 What was the most common response to the question about the importance of the rainforests?
 - 11 What did most children give as the reason for the loss of the rainforests?
 - 12 Why did most children think it important for the rainforests to be protected?
 - 13 Which of the responses is cited as unexpectedly uncommon, given the amount of time spent on the issue by the newspapers and television?
-

- A There is a complicated combination of reasons for the loss of the rainforests.
- B The rainforests are being destroyed by the same things that are destroying the forests of Western Europe.
- C Rainforests are located near the Equator.
- D Brazil is home to the rainforests.
- E Without rainforests some animals would have nowhere to live.
- F Rainforests are important habitats for a lot of plants.
- G People are responsible for the loss of the rainforests.
- H The rainforests are a source of oxygen.
- I Rainforests are of consequence for a number of different reasons.
- J As the rainforests are destroyed, the world gets warmer.
- K Without rainforests there would not be enough oxygen in the air.
- L There are people for whom the rainforests are home.
- M Rainforests are found in Africa.
- N Rainforests are not really important to human life.
- O The destruction of the rainforests is the direct result of logging activity.
- P Humans depend on the rainforests for their continuing existence.

Question 14

Choose the correct letter, A, B, C, D or E.

Write your answer in box 14 on your answer sheet.

Which of the following is the most suitable title for Reading Passage 1?


- A The development of a programme in environmental studies within a science curriculum
- B Children's ideas about the rainforests and the implications for course design
- C The extent to which children have been misled by the media concerning the rainforests
- D How to collect, collate and describe the ideas of secondary school children
- E The importance of the rainforests and the reasons for their destruction

READING PASSAGE 2

You should spend about 20 minutes on *Questions 15–26* which are based on Reading Passage 2 below.

What Do Whales Feel?

An examination of the functioning of the senses in cetaceans, the group of mammals comprising whales, dolphins and porpoises



Some of the senses that we and other terrestrial mammals take for granted are either reduced or absent in cetaceans or fail to function well in water. For example, it appears from their brain structure that toothed species are unable to smell. Baleen species, on the other hand, appear to have some related brain structures but it is not known whether these are functional. It has been speculated that, as the blowholes evolved and migrated to the top of the head, the neural pathways serving sense of smell may have been nearly all sacrificed. Similarly, although at least some cetaceans have taste buds, the nerves serving these have degenerated or are rudimentary.

The sense of touch has sometimes been described as weak too, but this view is probably mistaken. Trainers of captive dolphins and small whales often remark on their animals' responsiveness to being touched or rubbed, and both captive and free-ranging cetacean individuals of all species (particularly adults and calves, or members of the same subgroup) appear to make frequent contact. This contact may help to maintain order within a group, and stroking or touching are part of the courtship ritual in most species. The area around the blowhole is also particularly sensitive and captive animals often object strongly to being touched there.

The sense of vision is developed to different degrees in different species. Baleen species studied at close quarters underwater – specifically a grey whale calf in captivity for a year, and free-ranging right whales and humpback whales studied and filmed off Argentina and Hawaii – have obviously tracked objects with vision underwater, and they can apparently see moderately well both in water and in air. However, the position of the eyes so restricts the field of vision in baleen whales that they probably do not have stereoscopic vision.

On the other hand, the position of the eyes in most dolphins and porpoises suggests that they have stereoscopic vision forward and downward. Eye position in freshwater dolphins, which often swim on their side or upside down while feeding, suggests that what vision they have is stereoscopic forward and upward. By comparison, the bottlenose dolphin has extremely keen vision in water. Judging from the way it watches and tracks airborne flying fish, it can apparently see fairly well through the air–water interface as well. And although preliminary experimental evidence suggests that their in-air vision is poor, the accuracy with which dolphins leap high to take small fish out of a trainer's hand provides anecdotal evidence to the contrary.

Such variation can no doubt be explained with reference to the habitats in which individual species have developed. For example, vision is obviously more useful to species inhabiting clear open waters than to those living in turbid rivers and flooded plains. The South American bottlenose and Chinese beiji, for instance, appear to have very limited vision, and the Indian susu are blind, their eyes reduced to slits that probably allow them to sense only the direction and intensity of light.

Although the senses of taste and smell appear to have deteriorated, and vision in water appears to be uncertain, such weaknesses are more than compensated for by cetaceans' well-developed acoustic sense. Most species are highly vocal, although they vary in the range of sounds they produce, and many forage for food using echolocation¹. Large baleen whales primarily use the lower frequencies and are often limited in their repertoire. Notable exceptions are the nearly song-like choruses of bowhead whales in summer and the complex, haunting utterances of the humpback whales. Toothed species in general employ more of the frequency spectrum, and produce a wider variety of sounds, than baleen species (though the sperm whale apparently produces a monotonous series of high-energy clicks and little else). Some of the more complicated sounds are clearly communicative, although what role they may play in the social life and 'culture' of cetaceans has been more the subject of wild speculation than of solid science.

1. echolocation: the perception of objects by means of sound wave echoes.

Questions 15–21

Complete the table below.

Choose **NO MORE THAN THREE WORDS** from Reading Passage 2 for each answer.

Write your answers in boxes 15–21 on your answer sheet.

| SENSE | SPECIES | ABILITY | COMMENTS |
|---------|---------------------------------|-------------|--|
| Smell | toothed | no | evidence from brain structure |
| | baleen | not certain | related brain structures are present |
| Taste | some types | poor | nerves linked to their 15..... are underdeveloped |
| Touch | all | yes | region around the blowhole very sensitive |
| Vision | 16..... | yes | probably do not have stereoscopic vision |
| | dolphins, porpoises | yes | probably have stereoscopic vision 17..... and |
| | 18..... | yes | probably have stereoscopic vision forward and upward |
| | bottlenose dolphin | yes | exceptional in 19..... and good in air–water interface |
| | boutu and beiji | poor | have limited vision |
| | Indian susu | no | probably only sense direction and intensity of light |
| Hearing | most large baleen | yes | usually use 20.....; repertoire limited |
| | 21..... whales and whales | yes | song-like |
| | toothed | yes | use more of frequency spectrum; have wider repertoire |

Questions 22–26

*Answer the questions below using **NO MORE THAN THREE WORDS** from the passage for each answer.*

Write your answers in boxes 22–26 on your answer sheet.

- 22 Which of the senses is described here as being involved in mating?
 - 23 Which species swims upside down while eating?
 - 24 What can bottlenose dolphins follow from under the water?
 - 25 Which type of habitat is related to good visual ability?
 - 26 Which of the senses is best developed in cetaceans?
-

READING PASSAGE 3

You should spend about 20 minutes on Questions 27–40 which are based on Reading Passage 3 below.

Visual Symbols and the Blind

Part 1

From a number of recent studies, it has become clear that blind people can appreciate the use of outlines and perspectives to describe the arrangement of objects and other surfaces in space. But pictures are more than literal representations. This fact was drawn to my attention dramatically when a blind woman in one of my investigations decided on her own initiative to draw a wheel as it was spinning. To show this motion, she traced a curve inside the circle (Fig. 1). I was taken aback. Lines of motion, such as the one she used, are a very recent invention in the history of illustration. Indeed, as art scholar David Kunzle notes, Wilhelm Busch, a trend-setting nineteenth-century cartoonist, used virtually no motion lines in his popular figures until about 1877.



Fig. 1

When I asked several other blind study subjects to draw a spinning wheel, one particularly clever rendition appeared repeatedly: several subjects showed the wheel's spokes as curved lines. When asked about these curves, they all described them as metaphorical ways of suggesting motion. Majority rule would argue that this device somehow indicated motion very well. But was it a better indicator than, say, broken or wavy lines – or any other kind of line, for that matter? The answer was not clear. So I decided to test whether various lines of motion were apt ways of showing movement or if they were merely idiosyncratic marks. Moreover, I wanted to discover whether there were differences in how the blind and the sighted interpreted lines of motion.

To search out these answers, I created raised-line drawings of five different wheels, depicting spokes with lines that curved, bent, waved, dashed and extended beyond the perimeter of the wheel. I then asked eighteen blind volunteers to feel the wheels and assign one of the following motions to each wheel: wobbling, spinning fast, spinning steadily, jerking or braking. My control group consisted of eighteen sighted undergraduates from the University of Toronto.

All but one of the blind subjects assigned distinctive motions to each wheel. Most guessed that the curved spokes indicated that the wheel was spinning steadily; the wavy spokes, they thought, suggested that the wheel was wobbling; and the bent spokes were taken as a sign that the wheel was jerking. Subjects assumed that spokes extending beyond the wheel's perimeter signified that the wheel had its brakes on and that dashed spokes indicated the wheel was spinning quickly.

In addition, the favoured description for the sighted was the favoured description for the blind in every instance. What is more, the consensus among the sighted was barely higher than that among the blind. Because motion devices are unfamiliar to the blind, the task I gave them involved some problem solving. Evidently, however, the blind not only figured out meanings for each line of motion, but as a group they generally came up with the same meaning at least as frequently as did sighted subjects.

Part 2

We have found that the blind understand other kinds of visual metaphors as well. One blind woman drew a picture of a child inside a heart – choosing that symbol, she said, to show that love surrounded the child. With Chang Hong Liu, a doctoral student from China, I have begun exploring how well blind people understand the symbolism behind shapes such as hearts that do not directly represent their meaning.

We gave a list of twenty pairs of words to sighted subjects and asked them to pick from each pair the term that best related to a circle and the term that best related to a square. For example, we asked: What goes with soft? A circle or a square? Which shape goes with hard?

All our subjects deemed the circle soft and the square hard. A full 94% ascribed happy to the circle, instead of sad. But other pairs revealed less agreement: 79% matched fast to slow and weak to strong, respectively. And only 51% linked deep to circle and shallow to square. (See Fig. 2.) When we tested four totally blind volunteers using the same list, we found that their choices closely resembled those made by the sighted subjects. One man, who had been blind since birth, scored extremely well. He made only one match differing from the consensus, assigning 'far' to square and 'near' to circle. In fact, only a small majority of sighted subjects – 53% – had paired far and near to the opposite partners. Thus, we concluded that the blind interpret abstract shapes as sighted people do.

| Words associated with circle/square | Agreement among subjects (%) |
|--|------------------------------------|
| SOFT-HARD | 100 |
| MOTHER-FATHER | 94 |
| HAPPY-SAD | 94 |
| GOOD-EVIL | 89 |
| LOVE-HATE | 89 |
| ALIVE-DEAD | 87 |
| BRIGHT-DARK | 87 |
| LIGHT-HEAVY | 85 |
| WARM-COLD | 81 |
| SUMMER-WINTER | 81 |
| WEAK-STRONG | 79 |
| FAST-SLOW | 79 |
| CAT-DOG | 74 |
| SPRING-FALL | 74 |
| QUIET-LOUD | 62 |
| WALKING-STANDING | 62 |
| ODD-EVEN | 57 |
| FAR-NEAR | 53 |
| PLANT-ANIMAL | 53 |
| DEEP-SHALLOW | 51 |

Fig. 2 Subjects were asked which word in each pair fits best with a circle and which with a square. These percentages show the level of consensus among sighted subjects.

Questions 27–29

Choose the correct letter, **A**, **B**, **C** or **D**.

Write your answers in boxes 27–29 on your answer sheet.

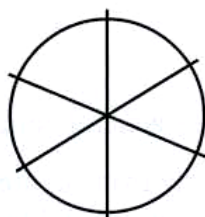
- 27** In the first paragraph the writer makes the point that blind people
- A** may be interested in studying art.
 - B** can draw outlines of different objects and surfaces.
 - C** can recognise conventions such as perspective.
 - D** can draw accurately.
- 28** The writer was surprised because the blind woman
- A** drew a circle on her own initiative.
 - B** did not understand what a wheel looked like.
 - C** included a symbol representing movement.
 - D** was the first person to use lines of motion.
- 29** From the experiment described in Part 1, the writer found that the blind subjects
- A** had good understanding of symbols representing movement.
 - B** could control the movement of wheels very accurately.
 - C** worked together well as a group in solving problems.
 - D** got better results than the sighted undergraduates.

Questions 30–32

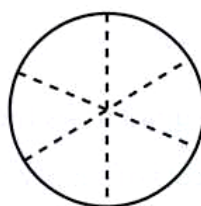
Look at the following diagrams (Questions 30–32), and the list of types of movement below.

Match each diagram to the type of movement **A–E** generally assigned to it in the experiment.

Choose the correct letter **A–E** and write them in boxes 30–32 on your answer sheet.



30



31



32

- | |
|--|
| <ul style="list-style-type: none">A steady spinningB jerky movementC rapid spinningD wobbling movementE use of brakes |
|--|

Questions 33–39

Complete the summary below using words from the box.

Write your answers in boxes 33–39 on your answer sheet.

NB You may use any word more than once.

In the experiment described in Part 2, a set of word 33..... was used to investigate whether blind and sighted people perceived the symbolism in abstract 34..... in the same way. Subjects were asked which word fitted best with a circle and which with a square. From the 35..... volunteers, everyone thought a circle fitted 'soft' while a square fitted 'hard'. However, only 51% of the 36..... volunteers assigned a circle to 37..... . When the test was later repeated with 38..... volunteers, it was found that they made 39..... choices.

| | | | |
|--------------|-----------|---------|--------|
| associations | blind | deep | hard |
| hundred | identical | pairs | shapes |
| sighted | similar | shallow | soft |
| words | | | |

Question 40

Choose the correct letter, **A**, **B**, **C** or **D**.

Write your answer in box 40 on your answer sheet.

Which of the following statements best summarises the writer's general conclusion?

- A** The blind represent some aspects of reality differently from sighted people.
- B** The blind comprehend visual metaphors in similar ways to sighted people.
- C** The blind may create unusual and effective symbols to represent reality.
- D** The blind may be successful artists if given the right training.

SECTION 1 *Questions 1–10*

Questions 1–4

Complete the notes below.

Write NO MORE THAN THREE WORDS AND/OR A NUMBER for each answer.

| NOTES ON SOCIAL PROGRAMME | |
|----------------------------|--|
| <i>Example</i> | <i>Answer</i> |
| Number of trips per month: | 5 |
| Visit places which have: | |
| | • historical interest |
| | • good 1 |
| | • 2 |
| Cost: | between £5.00 and £15.00 per person |
| Note: | special trips organised for groups of 3 people |
| Time: | departure – 8.30 a.m. return – 6.00 p.m. |
| To reserve a seat: | sign name on the 4 3 days in advance |

Questions 5–10

Complete the table below.

Write **NO MORE THAN THREE WORDS AND/OR A NUMBER** for each answer.

| WEEKEND TRIPS | | | |
|--|---------------|-----------------|---------------------------|
| Place | Date | Number of seats | Optional extra |
| St Ives | 5 | 16 | Hepworth Museum |
| London | 16th February | 45 | 6 |
| 7 | 3rd March | 18 | S.S. <i>Great Britain</i> |
| Salisbury | 18th March | 50 | Stonehenge |
| Bath | 23rd March | 16 | 8 |
| For further information: Read the 9 or see Social Assistant: Jane 10 | | | |

SECTION 2 Questions 11–20

Questions 11–13

Complete the sentences below.

Write **NO MORE THAN THREE WORDS AND/OR A NUMBER** for each answer.

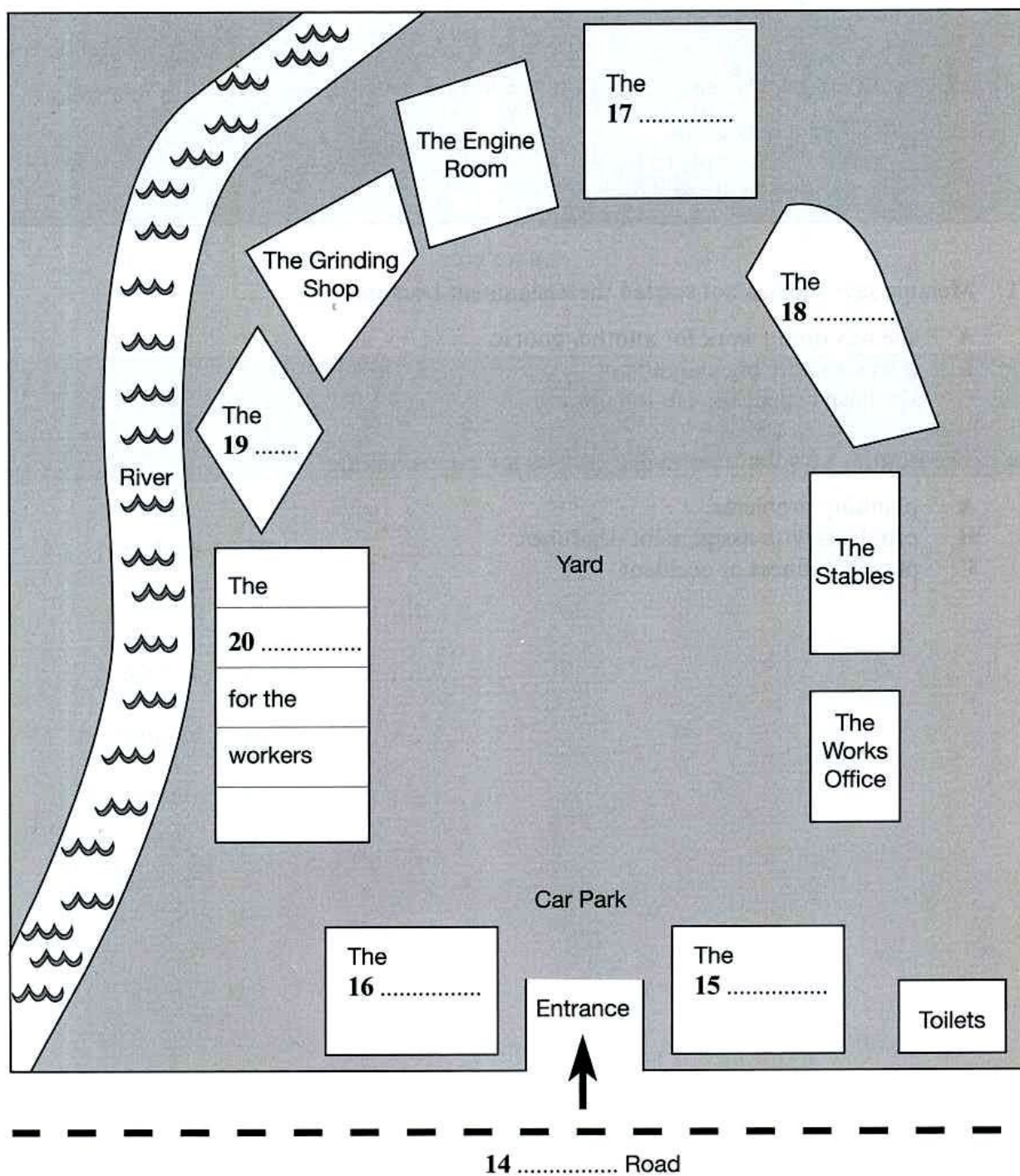
RIVERSIDE INDUSTRIAL VILLAGE

- 11 Riverside Village was a good place to start an industry because it had water, raw materials and fuels such as and
- 12 The metal industry was established at Riverside Village by who lived in the area.
- 13 There were over water-powered mills in the area in the eighteenth century.

Questions 14–20

Label the plan below.

Write **NO MORE THAN TWO WORDS** for each answer.



SECTION 3 *Questions 21–30*

Questions 21 and 22

Choose the correct letter, A, B or C.

Example

Melanie could not borrow any books from the library because

- A** the librarian was out.
- B** she didn't have time to look.
- C** the books had already been borrowed.

- 21** Melanie says she has not started the assignment because
- A** she was doing work for another course.
 - B** it was a really big assignment.
 - C** she hasn't spent time in the library.
- 22** The lecturer says that reasonable excuses for extensions are
- A** planning problems.
 - B** problems with assignment deadlines.
 - C** personal illness or accident.

Questions 23–27

What recommendations does Dr Johnson make about the journal articles?

Choose your answers from the box and write the letters A–G next to questions 23–27.

- A** must read
- B** useful
- C** limited value
- D** read first section
- E** read research methods
- F** read conclusion
- G** don't read

Example

Anderson and Hawker:

Answer

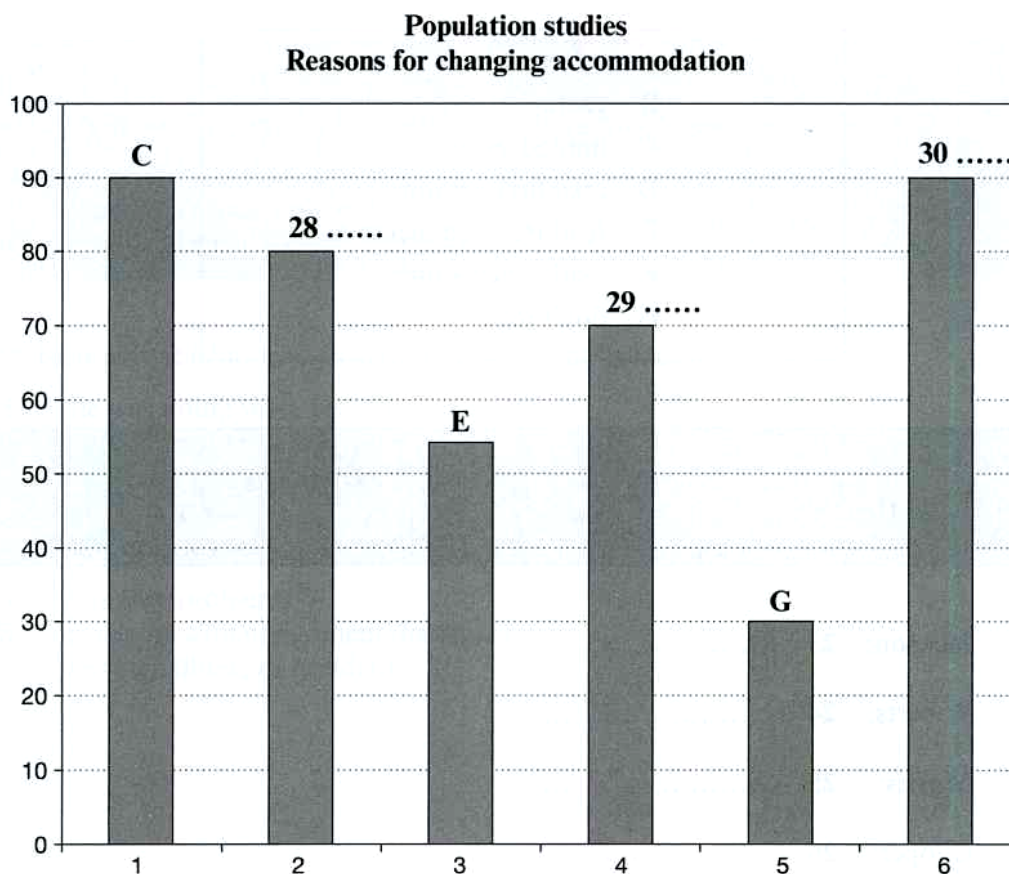
A

- Jackson: **23**
- Roberts: **24**
- Morris: **25**
- Cooper: **26**
- Forster: **27**

Questions 28–30

Label the chart below.

Choose your answers from the box below and write the letters A–H next to questions 28–30.



Possible reasons

- A** uncooperative landlord
- B** environment
- C** space
- D** noisy neighbours
- E** near city
- F** work location
- G** transport
- H** rent

SECTION 4 *Questions 31–40*

Complete the notes below.

Write NO MORE THAN TWO WORDS for each answer.

THE URBAN LANDSCAPE

Two areas of focus:

- the effect of vegetation on the urban climate
- ways of planning our 31 better

Large-scale impact of trees:

- they can make cities more or less 32
- in summer they can make cities cooler
- they can make inland cities more 33

Local impact of trees:

- they can make local areas
 - more 34
 - cooler
 - more humid
 - less windy
 - less 35

Comparing trees and buildings

Temperature regulation:

- trees evaporate water through their 36
- building surfaces may reach high temperatures

Wind force:

- tall buildings cause more wind at 37 level
- trees 38 the wind force

Noise:

- trees have a small effect on traffic noise
- 39 frequency noise passes through trees

Important points to consider:

- trees require a lot of sunlight, water and 40 to grow

Пример оформления мотивационного письма

Мотивационное письмо абитуриента (ФИО), претендующего на обучение по магистерской программе «Цифровые коммуникации и новые медиа» Института Общественных Наук РАНХиГС

Текст мотивационного письма

Дата